



ФЕДЕРАЛЬНАЯ СЛУЖБА
ГОСУДАРСТВЕННОЙ СТАТИСТИКИ

ДОШКОЛЬНОЕ ОБРАЗОВАНИЕ В ОРЛОВСКОЙ ОБЛАСТИ



в 2021 году



ФЕДЕРАЛЬНАЯ СЛУЖБА
ГОСУДАРСТВЕННОЙ СТАТИСТИКИ

Дошкольное образование в Орловской области

в 2021 году

01 Число организаций, осуществляющих образовательную деятельность по образовательным программам дошкольного образования, присмотр и уход за детьми

02 Численность воспитанников в организациях, осуществляющих образовательную деятельность по образовательным программам дошкольного образования, присмотр и уход за детьми

03 Численность педагогических работников в организациях, осуществляющих образовательную деятельность по образовательным программам дошкольного образования, присмотр и уход за детьми

04 Средняя заработная плата педагогических работников дошкольных образовательных организаций государственной и муниципальной форм собственности

05 Сравнение основных показателей деятельности дошкольных образовательных организаций по отдельным субъектам Центрального федерального округа Российской Федерации





ЧИСЛО ОРГАНИЗАЦИЙ, ОСУЩЕСТВЛЯЮЩИХ ОБРАЗОВАТЕЛЬНУЮ ДЕЯТЕЛЬНОСТЬ ПО ОБРАЗОВАТЕЛЬНЫМ ПРОГРАММАМ ДОШКОЛЬНОГО ОБРАЗОВАНИЯ, ПРИСМОТР И УХОД ЗА ДЕТЬМИ

на конец 2021 года

308 единиц

Всего



147 единиц

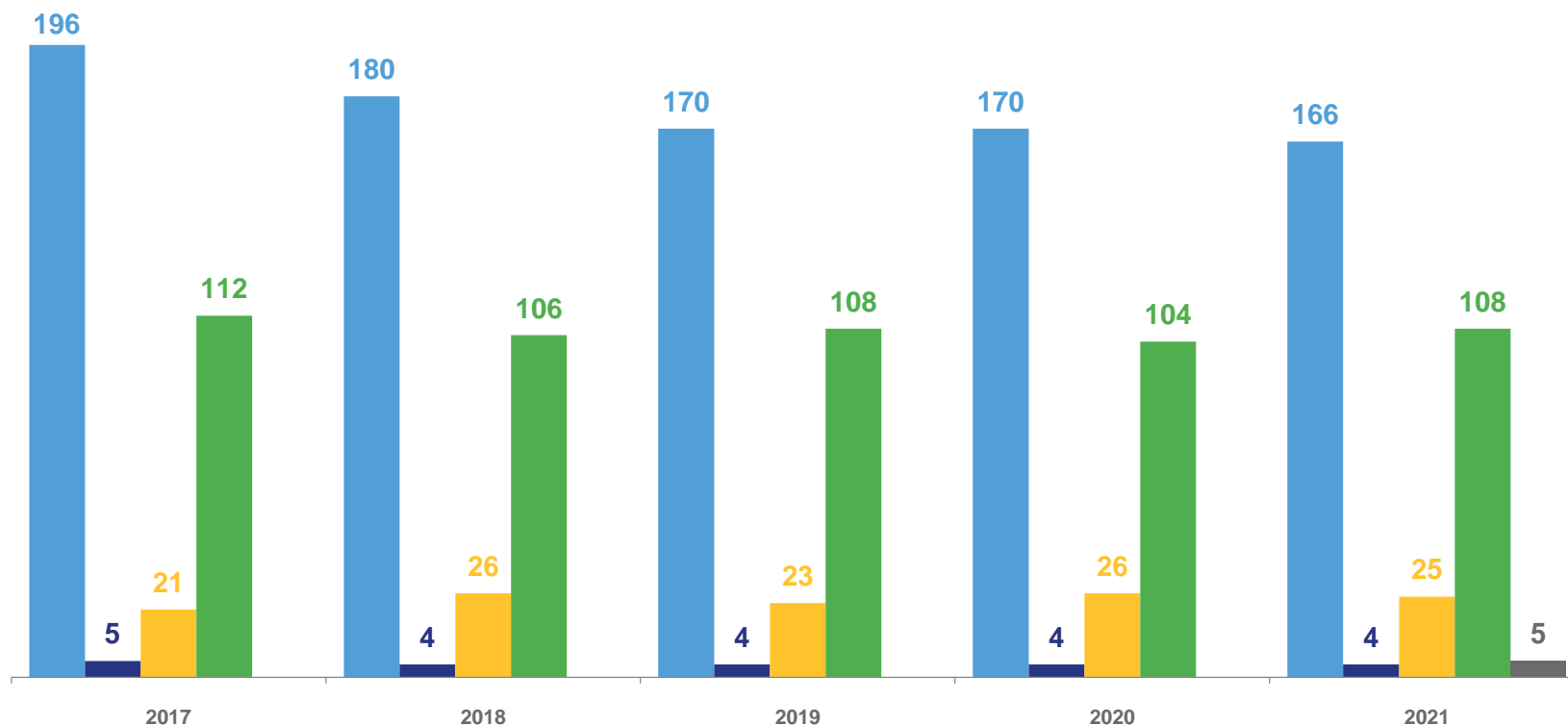
Городская местность



161 единиц

Сельская местность

единиц



- Дошкольные образовательные организации
- Филиалы дошкольных образовательных организаций
- Филиалы общеобразовательных организаций
- Группы, организованные при общеобразовательной организации
- Индивидуальный предприниматель





ЧИСЛЕННОСТЬ ВОСПИТАННИКОВ

В ОРГАНИЗАЦИЯХ, ОСУЩЕСТВЛЯЮЩИХ ОБРАЗОВАТЕЛЬНУЮ ДЕЯТЕЛЬНОСТЬ ПО ОБРАЗОВАТЕЛЬНЫМ ПРОГРАММАМ ДОШКОЛЬНОГО ОБРАЗОВАНИЯ, ПРИСМОТР И УХОД ЗА ДЕТЬМИ

на конец 2021 года

30 685 человек

Численность воспитанников

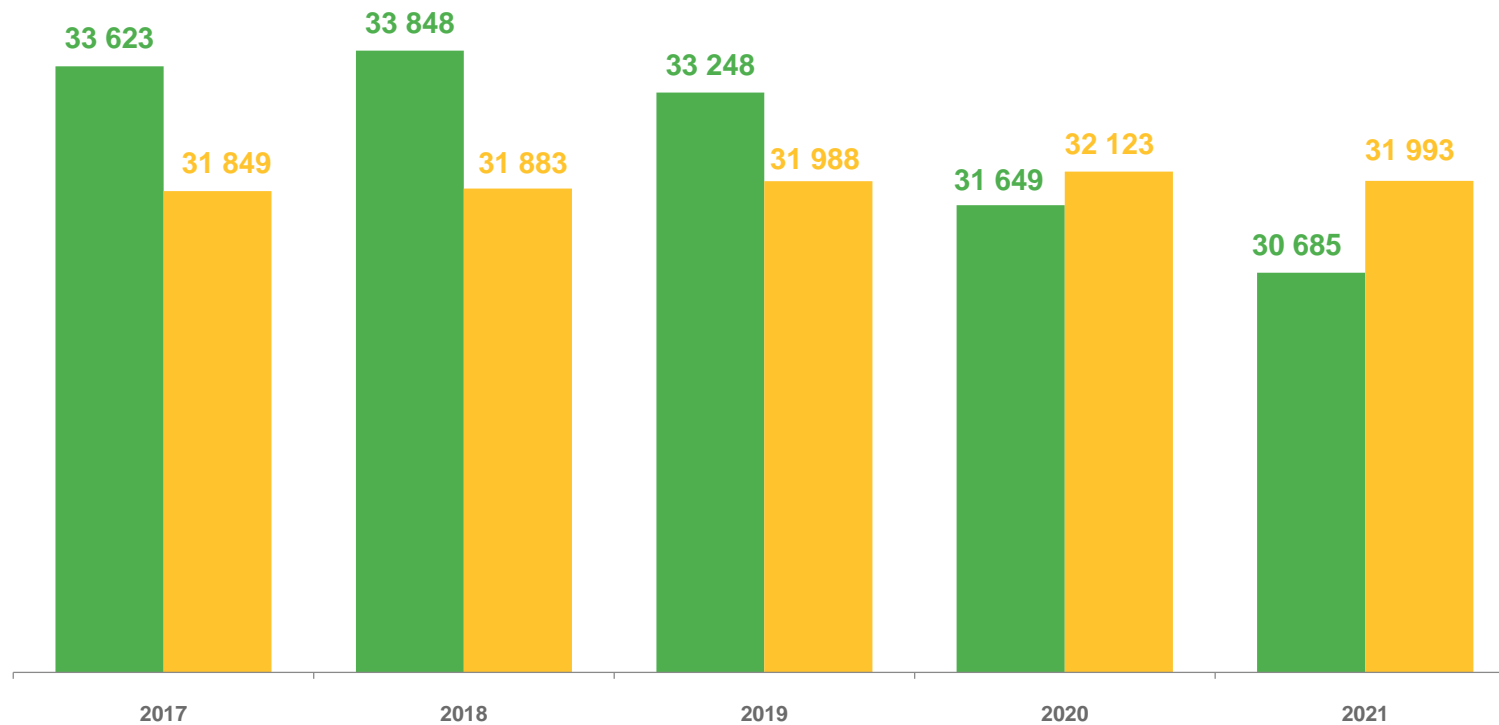


31 993 единиц

Число мест

96 воспитанников

На 100 мест



- Численность воспитанников в организациях, осуществляющих образовательную деятельность по образовательным программам дошкольного образования, присмотр и уход за детьми, человек
- Число мест в организациях, осуществляющих образовательную деятельность по образовательным программам дошкольного образования, присмотр и уход за детьми, единиц

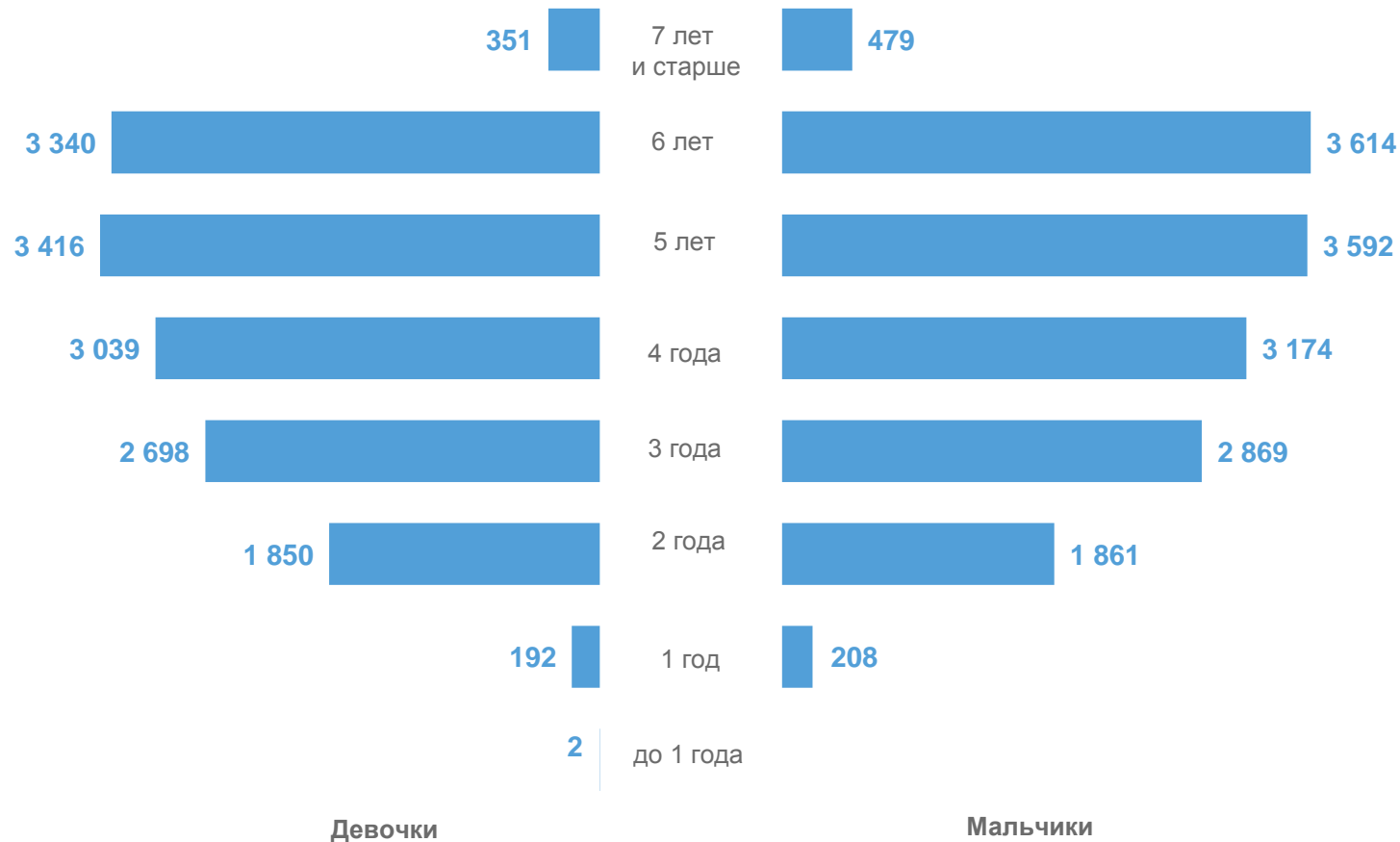




РАСПРЕДЕЛЕНИЕ ВОСПИТАННИКОВ ПО ПОЛУ И ВОЗРАСТУ

на конец 2021 года

человек

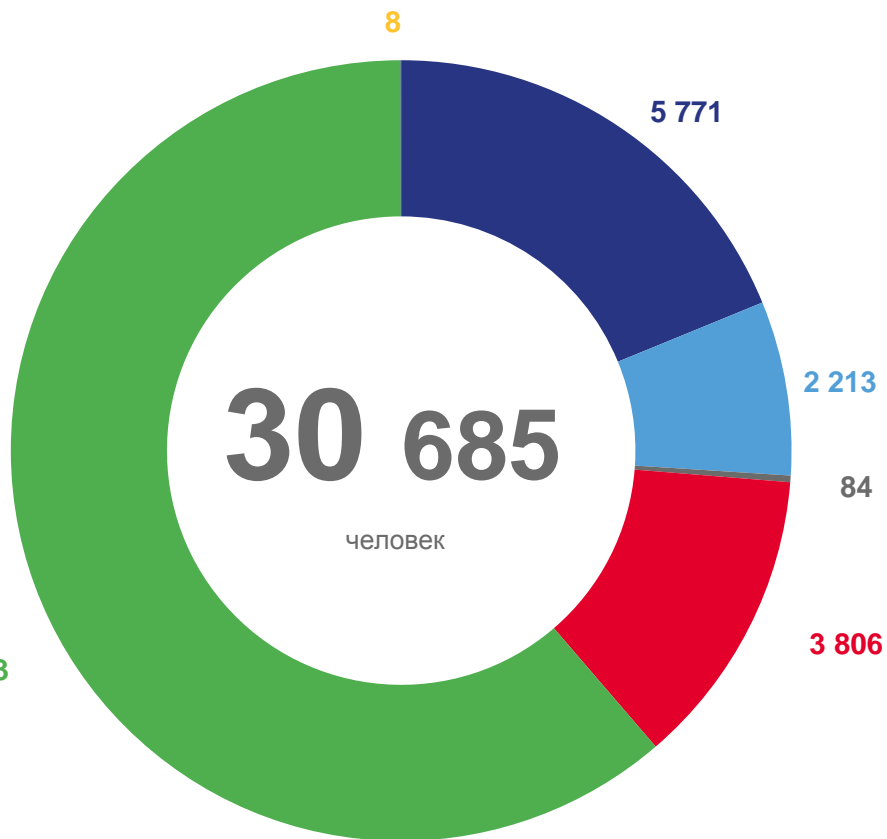




РАСПРЕДЕЛЕНИЕ ВОСПИТАННИКОВ ПО ГРУППАМ

на конец 2021 года

Всего в группах разной направленности, человек



61,3 %

детей в группах общеразвивающей направленности

12,4 %

детей в группах компенсирующей направленности

18,8 %

детей в группах комбинированной направленности

В группах компенсирующей направленности детей, человек:

с нарушение слуха	46
с нарушением речи	3 233
с нарушение зрения	379
с нарушением интеллекта	20
с задержкой психического развития	80
с нарушением опорно-двигательного аппарата	23
со сложным дефектом	19
другого профиля	6

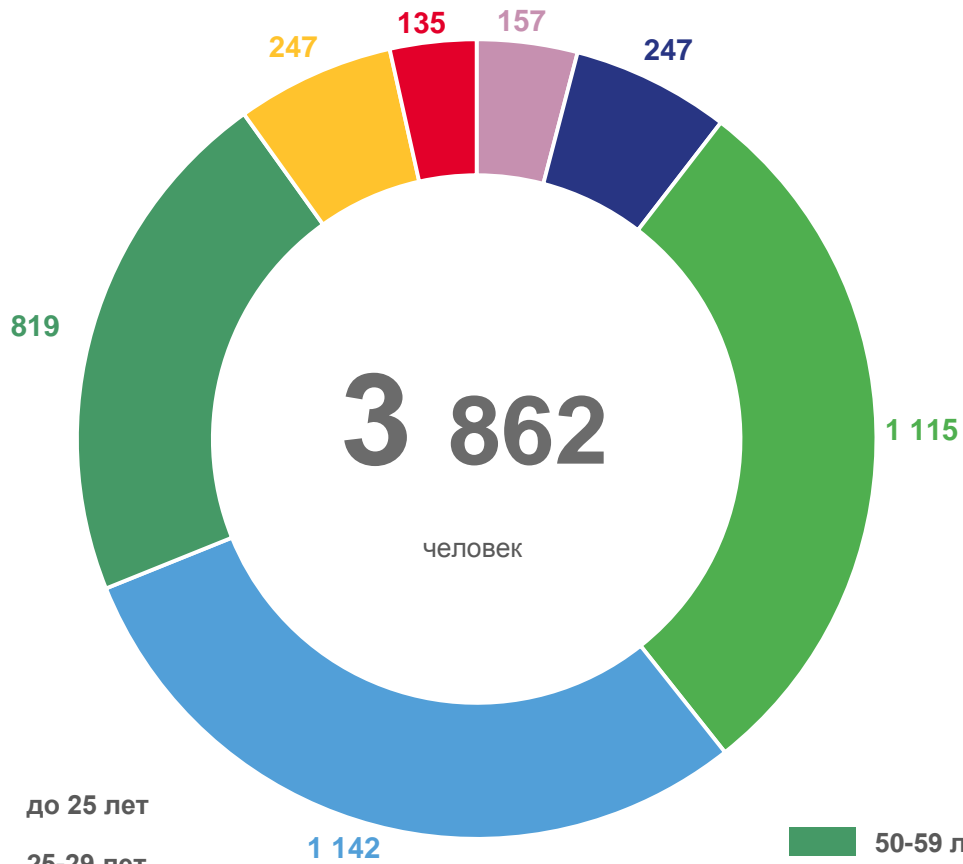
- компенсирующей направленности
- общеразвивающей направленности
- оздоровительной направленности
- комбинированной направленности
- для детей раннего возраста
- по присмотру и уходу за детьми





РАСПРЕДЕЛЕНИЕ ПЕДАГОГИЧЕСКОГО ПЕРСОНАЛА ПО ВОЗРАСТУ

на конец 2021 года



- до 25 лет
- 25-29 лет
- 30-39 лет
- 40-49 лет

- 50-59 лет
- 60-64 лет
- 65 лет и старше

44 года

Средний возраст педагогического работника



до 29 лет

10,5%

Доля педагогических работников в возрасте

9,9%



60 лет и старше



10 детей

Приходится на одного воспитателя (включая старших)





РАСПРЕДЕЛЕНИЕ ПЕДАГОГИЧЕСКИХ РАБОТНИКОВ ПО УРОВНЮ ОБРАЗОВАНИЯ

На конец 2021 года

64,9 %

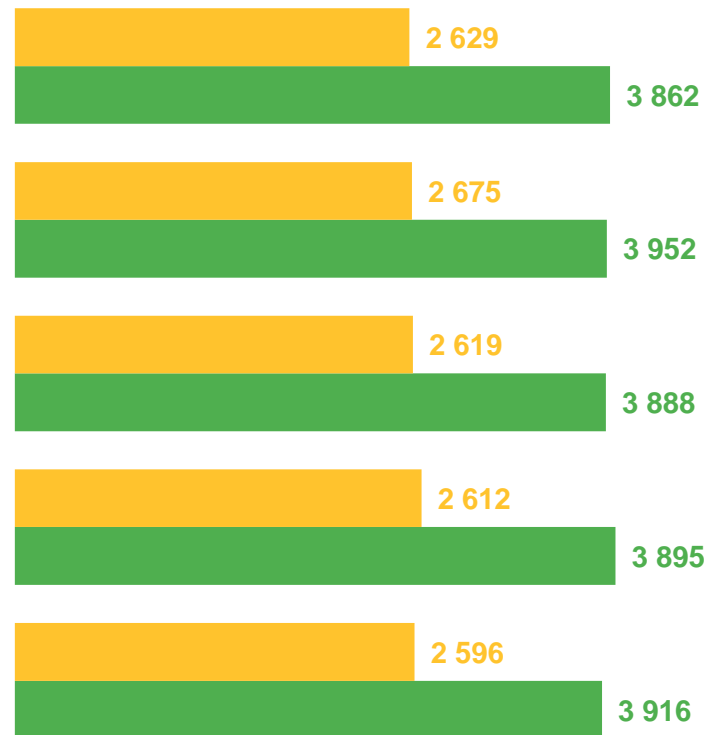
имели высшее педагогическое образование

▲ +2,0 п.п.

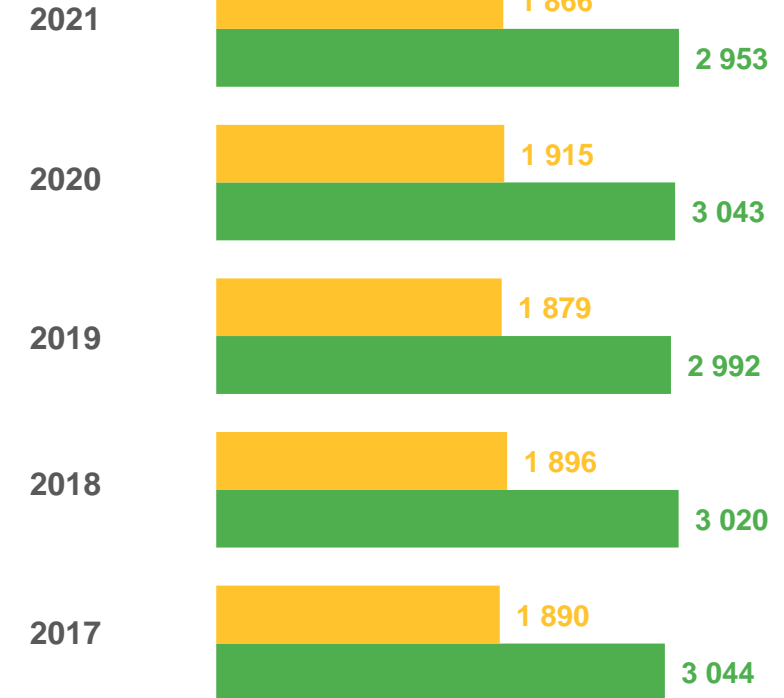
к концу 2020 года

Педагогический персонал – всего

человек



Воспитатели (включая старших)



Всего

С высшим образованием



СРЕДНЯЯ ЗАРАБОТНАЯ ПЛАТА ПЕДАГОГИЧЕСКИХ РАБОТНИКОВ ДОШКОЛЬНЫХ ОБРАЗОВАТЕЛЬНЫХ ОРГАНИЗАЦИЙ ГОСУДАРСТВЕННОЙ И МУНИЦИПАЛЬНОЙ ФОРМ СОБСТВЕННОСТИ

2021 год

29 146

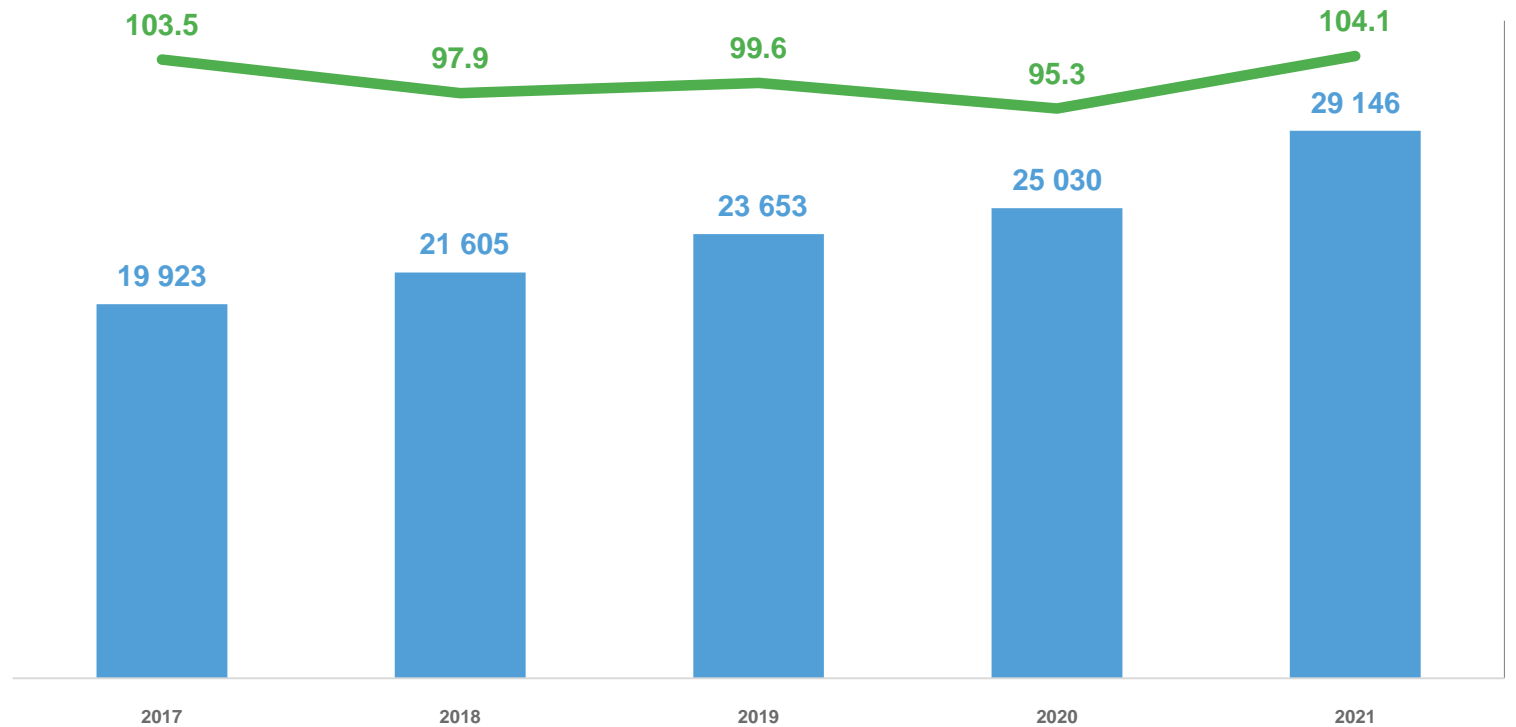
 рублей

104,1%

К уровню средней заработной платы
в сфере общего образования Орловской области

▲ +16,4%

К уровню 2020 года



- Средняя заработная плата педагогических работников дошкольных образовательных организаций, рублей
- В % к уровню средней заработной платы в сфере общего образования Орловской области





МАТЕРИАЛЬНО-ТЕХНИЧЕСКАЯ БАЗА В ОРГАНИЗАЦИЯХ, ОСУЩЕСТВЛЯЮЩИХ ОБРАЗОВАТЕЛЬНУЮ ДЕЯТЕЛЬНОСТЬ ПО ОБРАЗОВАТЕЛЬНЫМ ПРОГРАММАМ ДОШКОЛЬНОГО ОБРАЗОВАНИЯ, ПРИСМОТР И УХОД ЗА ДЕТЬМИ, на конец 2021 года

Число дошкольных образовательных
организаций, имеющих

109

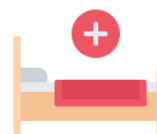
14

141

103

13

Изолятор



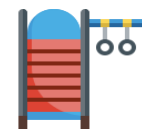
Зимний сад



Музыкальный зал



Физкультурный зал



Закрытый
плавательный бассейн



в % к общему числу
дошкольных образовательных
организаций

65,7

8,4

84,9

62,0

7,8





ЭЛЕКТРОННЫЕ СРЕДСТВА ОБУЧЕНИЯ В ОРГАНИЗАЦИЯХ, ОСУЩЕСТВЛЯЮЩИХ ОБРАЗОВАТЕЛЬНУЮ ДЕЯТЕЛЬНОСТЬ ПО ОБРАЗОВАТЕЛЬНЫМ ПРОГРАММАМ ДОШКОЛЬНОГО ОБРАЗОВАНИЯ, ПРИСМОТР И УХОД ЗА ДЕТЬМИ

на конец 2021 года



1 119

Персональные компьютеры



ноутбуки

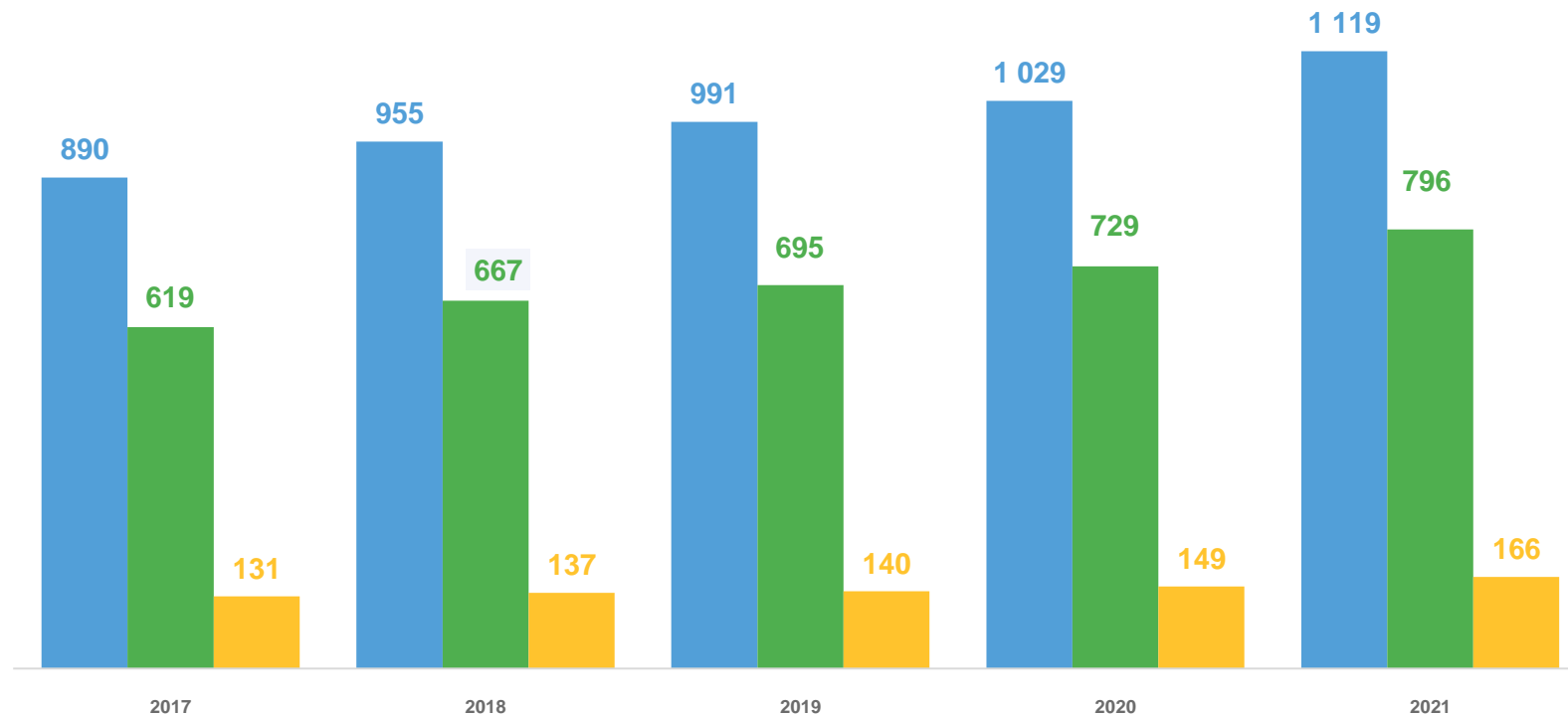
542



планшеты

39

единиц



■ Число персональных компьютеров

■ Компьютеры, имеющие доступ к сети Интернет

■ Компьютеры, доступные для использования детьми



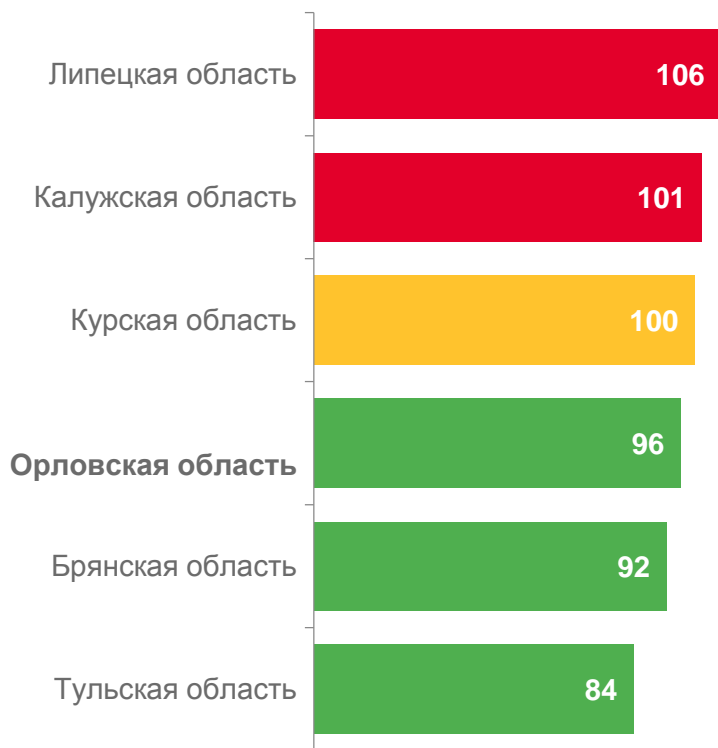


СРАВНЕНИЕ ОСНОВНЫХ ПОКАЗАТЕЛЕЙ ДЕЯТЕЛЬНОСТИ ДОШКОЛЬНЫХ ОБРАЗОВАТЕЛЬНЫХ ОРГАНИЗАЦИЙ

ПО ОТДЕЛЬНЫМ СУБЪЕКТАМ ЦЕНТРАЛЬНОГО ФЕДЕРАЛЬНОГО ОКРУГА РОССИЙСКОЙ ФЕДЕРАЦИИ

Численность воспитанников на конец 2021 года, человек

на 100 мест



на одного воспитателя



Средняя заработная плата педагогических работников за 2021 год^{*)}, рублей

